




033 La mongolfiera e il faro

Riprodurre un mosaico di più di 100 pezzi, esercitando le relazioni spaziali


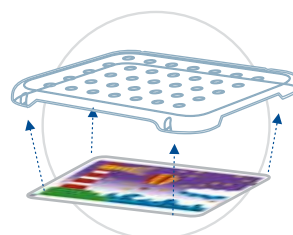
Introduzione sessione

Stampare l'immagine della mongolfiera e del faro. Osservare i colori dei pezzi che appaiono in essa.



Gioco con prodotto Miniland

Collochiamo la stampa della mongolfiera e del faro nel gioco Pegs di Miniland come stencil. Selezioniamo i pezzi del colore adatto e collochiamoli nel punto corrispondente. Proposta interessante specialmente per lavorare sull'attenzione e sulla concentrazione, oltre che sulle relazioni spaziali.



Gioco digitale

Per terminare, giocare con il gioco digitale per rafforzare i contenuti. Il gioco consiste nel selezionare il colore dei pezzi adatti per completare il modello e nel trascinarli sul punto adatto fino a completare il disegno.



Contenuti educativi

Matematica

- Abilità logico-matematiche
- Identificazione colori
- Nozioni spaziali

Espressione artistica

- Pensiero creativo e costruttivo

Lingua

- Vocabolario

TIC

Utilizzo ambiente digitale



Material Miniland compatibile

- Rif. 31825 Placca Bianca Pegs
- Rif. 31830 Placca Trasparente Pegs
- Rif. 31810 Barattolo 2600p Pegs 10mm
- Rif. 31835 Pack Lamine Pegs 10mm
- Rif. 31804 Valigetta Pegs 10mm
- Rif. 31814 Valigetta Pegs 10m

Educazione multilingue

Vocabolario ed espressione verbale.



Età

3-6 anni



Tematica

Manipolare e costruire