




033 Le globe et le phare

Reproduire une mosaïque de plus de 100 pièces, travaillant les liens spatiaux


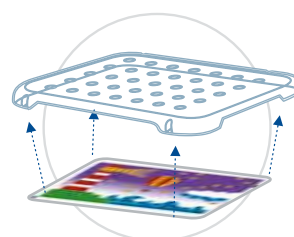
Introduction séance

Imprimer au préalable la feuille du globe et du phare. Observer les couleurs des pièces qui y apparaissent.



Jeu avec produit Miniland

Nous plaçons la feuille du globe et du phare sur le jeu Pegs de Miniland en guise de modèle. Nous choisissons les pièces de la couleur appropriée et les plaçons à l'endroit correspondant. Exercice particulièrement intéressant pour travailler l'attention et la concentration, en plus des relations spatiales.



Jeu numérique

Pour terminer, jouer avec le jeu numérique pour renforcer les contenus. Le jeu consiste à sélectionner la couleur des pièces appropriées pour compléter le modèle et à les déplacer au bon endroit pour achever le dessin.



Contenus éducatifs

Mathématiques

- Aptitudes logico-mathématiques
- Identification des couleurs
- Notions spatiales

Expression artistique

- Réflexion créative et constructive

Langage

- Vocabulaire

TIC

Utilisation environnement numérique



Matériel Miniland compatible

- Réf. 31825 Plaque Blanche Pegs
- Réf. 31830 Plaque Transparente Pegs
- Réf. 31810 Pot 2600p Pegs 10mm
- Réf. 31835 Pack Feuilles Pegs 10mm
- Réf. 31804 Mallette Pegs 10mm
- Réf. 31814 Mallette Pegs 10m

Éducation plurilingue

Vocabulaire et expression verbale.



Âge
3-6 ans.



Thématique
Manipuler y construire
Mosaïco